

HI-AS 64 & HI-AS 65

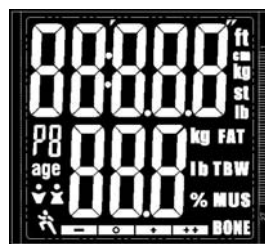
ترازوی دیجیتال فوق باریک با امکان محاسبه نسبی

چربی بدن، آب، استخوان و ماهیچه



hi-tec

HI-AS 64 & HI-AS 65
ترازوی دیجیتال فوق باریک با امکان محاسبه نسبی
چربی بدن، آب، استخوان و ماهیچه



نمایشگر بزرگ برای نمایش همزمان تمامی اطلاعات

مشخصات

- ظرفیت: ۱۵۰ کیلوگرم
- ۱۵۰kg/۳۳۰lb/۲۳st:۸lb
- روشن شدن با اشاره پا (سریع و راحت) - خاموش شدن خودکار
- سه کلید اجرایی: SET (تثبیت و میزان)، ▲، ▼
- دکمه های تمام لمسی
- سنجش نسبی چربی بدن، آب، استخوان و ماهیچه
- ذخیره اطلاعات: نگهداری اطلاعات تا ۸ نفر و حفظ آخرین اطلاعات اندازه گیری شده
- نمایشگر ظرفیت بیش از حد: "----"
- منبع تغذیه: باتری (2×CR2032)
- دارای ۴ سنسور هوشمند در پایه ها (پاها به موازات سنسورها و صاف قرار گیرد)

رازهای درون خود را فقط در چند دقیقه کشف کنید

نحوه تعویض باتری

از قرار گرفتن صحیح سرهای +/- باتری اطمینان حاصل نمایید.
از ابزار مناسبی جهت تعویض باتری استفاده کنید.

تلفیقی از صنعت، تکنولوژی و هنر

نحوه وارد نمودن اطلاعات شخصی

تنظیم اطلاعات شخصی (جنسیت/سن/قد) قبل از استفاده و ذخیره اطلاعات تنظیم شده برای ۸ نفر



۱. برای ورود به قسمت تنظیم اطلاعات ابتدا دکمه SET را فشار دهید، نمایشگر Pn را نمایش می دهد (n از بازه ۱ تا ۸ تعریف شده است). P1 اولین نفر و P8 آخرین نفری خواهند بود که اطلاعات ایشان در دستگاه نگهداری می شود.

کلید ▲ & ▼ را برای تغییر مشخصات خواسته شده از جمله: سن، قد، جنسیت و تغییر تمامی اعداد فشار دهید و در آخر دکمه SET را برای تأیید فشار دهید.

پس از اتمام تنظیمات، ترازو به صورت خودکار به حالت وزن کردن برمی گردد.

۲. تنظیم جنسیت: با فشار دکمه SET بر روی نمایشگر جنسیت که به صورت نمادی از انسان و در زیر age قرار دارد، ایستاده و سپس با استفاده از دکمه های بالا و پائین جنسیت مورد نظر را انتخاب نموده و مجدداً SET را جهت تأیید اطلاعات فشار دهید.

توجه: در قسمت جنسیت، حالت اصلی مد نظر قرار گرفته است: ۱. مرد ۲. زن ۳. مرد ورزشکار ۴. زن ورزشکار



۳. تنظیم قد: با فشار دکمه SET نمایشگر قد که با نماد ۱۶۵cm نمایش داده میشود چشمک میزند. با فشردن دکمه های بالا و پائین قد مورد نظر را انتخاب نموده و سپس دکمه SET را جهت تأیید اطلاعات فشار دهید. توجه: سنجش قد در دستگاه هم بر اساس سانتیمتر و هم فوت صورت می گیرد، برای تغییر از واحدی به واحد دیگر (به عنوان مثال از سانتیمتر به فوت) به پشت دستگاه مراجعه نموده و از طریق کلید زیرین تغییر واحد را انجام دهید.

۴. تنظیم سن: با فشردن مجدد دکمه SET نمایشگر سن که با نماد ۳۰ نمایش داده می شود به حالت چشمک زن در می آید. با فشردن دکمه های بالا و پائین سن مورد نظر را انتخاب نموده و سپس دکمه SET را جهت تأیید اطلاعات فشار دهید.




آگاهانه سلامتی خود را کنترل کنید

نحوه اندازه گیری وزن

۱. بعد از وارد کردن اطلاعات و تأیید آن، هنگامی که صفحه نمایشگر 00 را نمایش می دهد، باید روی ترازو ایستاده و چند لحظه منتظر بمانید تا وزن شما اندازه گیری شود.
اشاره: ترازو بر روی سطح صاف قرار داده شود. در صورتیکه ترازو بر روی فرش و یا سطح غیر صاف گذاشته شود سنجش با خطا همراه خواهد بود.

۲. پس از اندازه گیری وزن، چشمک زدن 0 نشان دهنده اندازه گیری میزان چربی توسط دستگاه می باشد پس از چندین بار چپ و راست رفتن 0 اندازه گیری انجام شده و نتیجه بر روی صفحه نمایشگر در قسمت پائین نمایش داده می شود.



۳. پس از انجام اندازه گیری، در صورتیکه کاربر نام خود را در بین بازه ۸-۱ (Pn) انتخاب نکرده باشد، اطلاعات اندازه گیری شده چربی، آب بدن، ماهیچه و استخوان برای ۳ بار نمایش داده می شود.

راهنمای لغات نمایشگر روی صفحه

Water: میزان آب بدن
bone: حجم استخوان بدن

FAT: درجه بندی چربی بدن
Muscle: حجم ماهیچه ها

تناسب اندام با تکنولوژی پیشرفته ترازوی دیجیتال

جدول راهنما

۱. محدوده اندازه گیری چربی بدن ۵۰٪-۳٪

سن	مرد				زن			
	چاق	چربی ↑	ایده آل	چربی ↓	چاق	چربی ↑	ایده آل	چربی ↓
زیر ۳۹	>۲۵	۲۰.۱-۲۵	۸.۱-۲۰	<۸	>۳۹	۳۳.۱-۳۹	۲۱.۱-۳۳	<۲۱
۴۰-۵۹	>۲۸	۲۲.۱-۲۸	۱۱.۱-۲۲	<۱۱	>۴۰	۳۴.۱-۴۰	۲۳.۱-۳۴	<۲۳
بالای ۵۹	>۳۰	۲۵.۱-۳۰	۱۳.۱-۲۵	<۱۳	>۴۲	۳۶.۱-۴۲	۲۴.۱-۳۶	<۲۴

۲. محدوده اندازه گیری آب بدن ۷۵٪-۲۵٪

جنسیت	مرد			زن		
	سن	پائین	متوسط	بالا	متوسط	پائین
۱۰-۱۵	<۵۷	۵۷.۱-۶۷	>۶۷	<۵۸	۵۸-۷۲	>۷۲
۱۶-۳۰	<۴۷	۴۷.۱-۵۷	>۵۷	<۵۳	۵۳.۱-۶۷	>۶۷
۳۱-۶۰	<۴۲	۴۲.۱-۵۲	>۵۲	<۴۷	۴۷.۱-۶۱	>۶۱
۶۱-۸۰	<۳۷	۳۷.۱-۴۷	>۴۷	<۴۲	۴۲.۱-۵۶	>۵۶

۳. محدوده اندازه گیری عضله بدن ۷۵٪-۲۵٪

سن	مرد	زن
	متناسب	متناسب
۱۰~۹۹	>۴۰	>۳۴

۴. محدوده اندازه گیری استخوان بدن (کیلوگرم) ۱۰-۰.۵ کیلوگرم

وزن (کیلوگرم)	مرد			زن		
	استخوان (کیلوگرم)	۲.۵	۲.۹	۶.۰	۴.۵~۶.۰	<۴.۵
>۷۵	۲.۲	۲.۹	<۶.۰	>۶.۰	۴.۵~۶.۰	<۴.۵
۲.۲	۲.۲	۲.۹	۲.۵	۲.۵	۲.۲	۱.۸

زندگی روزمره با خاطر آسوده

ویژگی های کلی

صفحه نمایشگر از نوع LED

اندازه ارقام : نمایش همزمان اطلاعات در دو ردیف با وضوح بالا (درشت)

طراحی شبک و منحصر بفرد

اندازه سطح ترازو : ۳۱×۳۱ سانتیمتر

جنس: ترکیبی از شیشه ایمن (راحت و مطمئن)

ارتفاع ترازو: ۱۸.۵ میلیمتر (فوق باریک)

با تکنولوژی لرزشی و فناوری التراسونیک

یکسال گارانتی همراه با ضمانتنامه معتبر شرکت فاره

توجه: مطابقت شماره سریال ضمانتنامه و دستگاه الزامی است .

نکات مهم جهت استفاده صحیح

- بدون استفاده از جوراب و دمپایی از ترازو استفاده کنید.
- از قرار دادن ترازو بر روی موکت، فرش و یا سطح شیب دار جداً خودداری نمایید.
- هنگام استفاده از ترازو پاهای خود را خشک کرده و همچنین از خشک بودن سطح ترازو اطمینان حاصل نمایید.

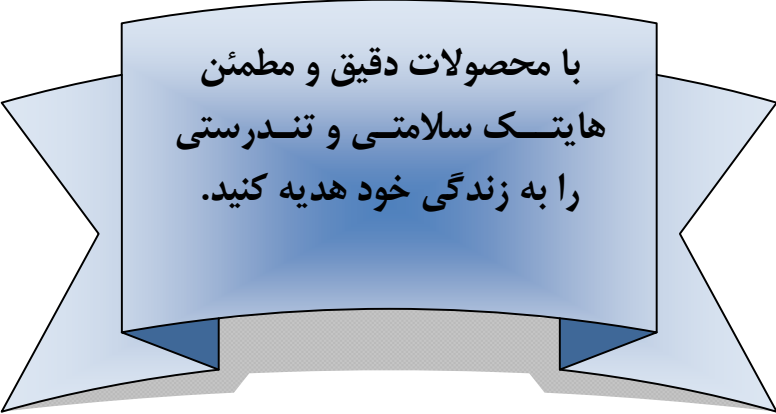
♥ درباره شرکت های تک

های تک کانادا با سالها تجربه در زمینه تولید لوازم و تجهیزات پزشکی و سلامتی از جمله شرکتهای مطرح تولید کننده این محصولات در جهان محسوب می شود، و اکنون شرکت فاره با شناسایی نیازهای جامعه ایرانی به عنوان نماینده انحصاری های تک کانادا مفتخر به ارائه محصولات و خدمات پس از فروش در ایران است.

های تک محصولات خود را با برترین استانداردهای جهانی که شامل طبقه بندی متنوعی از ترازو، ماساژور، فشارسنج، تب سنج، کمربند لاغری، مرطوب کننده هوا، دستگاه بخور، محصولات گرمایی و ... است، با قیمت مناسب و کیفیت برتر به مشتریان عرضه می نماید و به منظور برآورده ساختن تمامی نیازهای مصرف کنندگان، بطور مستمر بر تنوع محصولات خود می افزاید.

◀ تمامی محصولات سلامتی و طبی های تک کانادا تنها با گارانتی معتبر شرکت فاره در

ایران ارائه می شود.



با محصولات دقیق و مطمئن
هایتک سلامتی و تندرستی
را به زندگی خود هدیه کنید.

hi-tec

Hi-tec Medical Equipments INC.

«شرکت فاره نماینده انحصاری محصولات های تک کانادا در ایران»

برای دسترسی به اطلاعات بیشتر و سایر محصولات های تک به سایت زیر
مراجعه نمایید.

www.hitec-med.ir

www.hitec-med.ca

محصولات های تک با گارانتی معتبر شرکت فاره

FAREH 