

HI-K86

ترازوی آشپزخانه دیجیتال ضد لک
با صفحه نمایش جادویی



hi-tec

HI-K86

ترازوی آشپزخانه دیجیتال هایتک



مشخصات

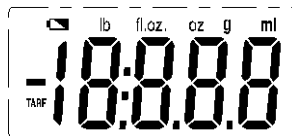
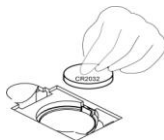
- ظرفیت: 5000 گرم
- 5000g, 176.4oz, 11lb:0.4oz, 5000ml
- خاموش شدن خودکار
- دقت سنجش: 1 گرم
- منبع تغذیه ترازو: باتری (2×CR2032)
- با عملکرد TARE (توزین بدون محاسبه وزن ظرف)
- 4 سنسور هوشمند در پایه ها
- صفحه نمایش LED با درخشش نور جادویی
- ضد لک

عملکرد کلید ها

- کلید "ON/OFF/TARE": برای انجام اندازه گیری کلید "ON/OFF/TARE" را فشار دهید.
- کلید "ON/OFF/TARE" را برای 2 ثانیه فشار دهید تا دستگاه خاموش شود.
- کلید "ON/OFF/TARE" را برای استفاده از عملکرد TARE فشار دهید.
- کلید "UNIT": کلید "UNIT" را برای تغییر واحد اندازه گیری فشار دهید.

نحوه استفاده

1. بایستی از پشت دستگاه درب باتری باز شود.
2. باتری را با توجه به صحیح قرار گرفتن سرهای +/- در دستگاه قرار داده. شکل زیر بر روی صفحه نمایان می شود.

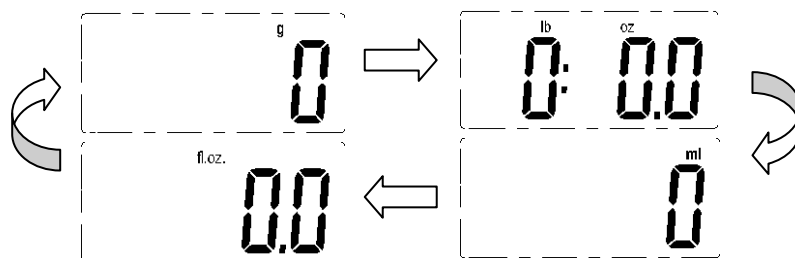


3. درب باتری را بسته و ترازو را بر روی سطح صاف (بدون پوشش از جمله: رومیزی، فرش، موکت و ...) قرار دهید. دستگاه بصورت خودکار وارد قسمت اندازه گیری می شود.



توجه: در صورتیکه پس از روشن شدن دستگاه، مقدار عددی به جز صفر نمایش داده شد، بایستی دکمه "ON/OFF/TARE" را فشار دهید تا ترازو صفر شود.

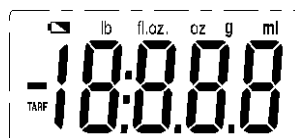
4. دکمه "UNIT" را برای انتخاب واحد اندازه گیری مورد نظر فشار دهید.



توجه: پس از اتمام انتخاب واحد مورد نظر، دستگاه به صفحه اندازه گیری رفته و در صورتیکه عملیاتی انجام نشود دستگاه بصورت خودکار پس از 60 ثانیه خاموش می شود.

نحوه توزین

1. ترازو را در سطح صاف (بدون پوشش از جمله: رومیزی، فرش، موکت و ...) قرار دهید.
2. ماده مورد نظر را بر روی سینی ترازو قرار داده.
3. دکمه "ON/OFF/TARE" را فشار دهید تا ترازو روشن شود.



تلفیقی از صنعت، تکنولوژی و هنر

4. هنگامیکه عدد "0" بر روی صفحه نمایان شود، می توان اندازه گیری را آغاز کرد.



5. ماده مورد نظر جهت اندازه گیری باید حتماً در وسط سینی ترازو قرار داده شود. مقدار اندازه گیری شده بر روی صفحه، نمایش داده می شود.

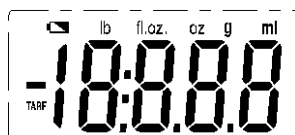


نحوه توزین با عملکرد TARE

1. ترازو را در سطح صاف (بدون پوشش از جمله: رومیزی، فرش، موکت و ...) قرار دهید.

2. ماده مورد نظر را بر روی سینی ترازو قرار داده.


3. دکمه "ON/OFF/TARE" را فشار دهید تا ترازو روشن شود.



4. کمی صبر کنید تا ترازو عدد "0" را نمایش دهد.



5. در صورتیکه برای وزن کردن ماده بایستی از ظرف استفاده کنید، نخست ظرف (خالی) مورد نظر را بر روی ترازو قرار داده و دکمه "ON/OFF/TARE" را فشار دهید تا ترازو صفر شود.



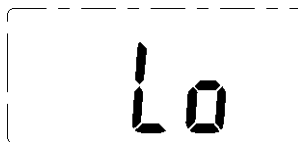
توجه: تنها در صورتیکه وزن ظرف بیش از 50 گرم باشد "TARE" فعال شده و وزن ظرف را پس از 1.5 ثانیه صفر می کند.

6. ماده مورد نظر را همراه ظرف جهت اندازه گیری در وسط سینی ترازو قرار دهید، در این هنگام مقدار اندازه گیری شده بر روی صفحه، نمایش داده می شود.



پیغام های دستگاه

1. در صورت مشاهده شکل زیر بر روی صفحه نمایش، بایستی باتری ها تعویض شوند.



2. در صورتیکه ظرفیت بیش از حد بر روی ترازو قرار داده شود شکل زیر نمایش داده می شود.



3. پس از استفاده از "TARE" در صورت برداشتن ظرف از روی ترازو، مطابق شکل عدد منفی بر روی صفحه

نمایان می شود.



نکات مهم


- 1) ترازوی آشپزخانه بایستی در سطح افقی و صاف (بدون لرزش) قرار داده شود.
- 2) دستگاه را در دمای معمولی اتاق قرار دهید.
- 3) از قراردادن دستگاه در محل مرطوب و خیس جداً خودداری نمائید.
- 4) در صورت باز شدن ترازو، دستگاه از گارانتی خارج است.
- 5) در صورتیکه ترازو در نزدیک امواج الکترومغناطیس (رادیو و ...) مورد استفاده قرار بگیرد، ممکن است امواج بر عملکرد ترازو تاثیر گذاشته و توزین صحیح انجام نشود و یا ترازو در حین توزین خاموش شود.
- 6) برای تمیز کردن دستگاه از دستمال نم دار استفاده شده و همچنین از شوینده ها و مواد ساینده برای تمیز کردن ترازو استفاده نشود. پس از وزن کردن مواد غذایی حتماً ترازو را تمیز و پاک کنید. (از اسید سیتریک به هیچ عنوان استفاده نشود)
- 7) از گذاشتن و یا انداختن وسایل سنگین بر روی ترازو هنگامیکه خاموش است، جداً خودداری کنید.
- 8) بهتر است برای عمر طولانی تر باتری، با لمس دکمه "ON/OFF/TARE" به مدت 2 ثانیه دستگاه را خاموش کنید.
- 9) در صورت استفاده نکردن از ترازو به مدت طولانی، بهتر است باتری ها از دستگاه جدا شود.
- 10) دستگاه شامل یکسال گارانتی معتبر شرکت فاره است.
- 11) باتری دستگاه شامل گارانتی نمی باشد.

♥ درباره شرکت های تک

های تک کانادا با سالها تجربه در زمینه تولید لوازم و تجهیزات پزشکی و سلامتی از جمله شرکت های مطرح تولید کننده این محصولات در جهان محسوب می شود، و اکنون شرکت فاره با شناسایی نیازهای جامعه ایرانی به عنوان نماینده انحصاری شرکت های تک مفتخر به ارائه محصولات و خدمات پس از فروش در ایران است. شرکت های تک محصولات خود را با برترین استانداردهای جهانی که شامل طبقه بندی متنوعی از ترازو، ماساژور، فشارسنج، تب سنج، مرطوب کننده هوا، دستگاه بخور و ... است را با قیمت مناسب و کیفیت برتر به مشتریان عرضه می نماید و به منظور برآورده ساختن تمامی نیازهای مصرف کنندگان، بطور مستمر بر تنوع محصولات خود می افزاید. برای دسترسی به اطلاعات بیشتر به سایت های زیر مراجعه نمائید.

www.hitec-med.ca

www.hitec-med.ir



با محصولات دقیق و مطمئن
هایتک سلامتی و تندرستی
را به زندگی خود هدیه کنید.

hi-tec

www.hitec-med.ca

Hi-tec Medical Equipments INC.

«شرکت فاره نماینده انحصاری محصولات های تک کانادا در ایران»

برای دسترسی به اطلاعات بیشتر و سایر محصولات های تک به سایت زیر
مراجعه نمائید.

www.hitec-med.ir

محصولات های تک با کارانتی معتبر شرکت فاره

FAREH 