

گام سنج های تک با محاسبه دقیق مسافت طی شده، زمان، کالری
مصرف شده و تعداد گام ها



مدل : HI-PM12

hi-tec

با گام سنج های تک گام های شما قابل شمارش است

طرز کار دستگاه گام سنج های تک

۱. وارد کردن اطلاعات

۱.۱. در اولین استفاده از دستگاه، دکمه "Disp/Set" را به مدت ۳ ثانیه فشار داده تا وارد قسمت تنظیمات شود.

۱.۲. وارد نمودن اطلاعات مورد نیاز از جمله: وزن، فاصله گام، صدا، زمان

۱.۲.۱. وزن

■ دکمه M/Δ را فشار داده و مورد وزن یا "Weight" را انتخاب نمائید، در این قسمت باید واحد مورد نظر را از بین "Kg" یا "lb" انتخاب کرده و سپس دکمه "Disp/Set" را جهت تأیید واحد انتخاب شده فشار دهید.

■ پس از اتمام تنظیمات، نماد وزن شروع به چشمک زدن می کند. دکمه M/Δ را برای وارد کردن مقدار وزن خود فشار دهید. محدوده وزنی از ۳۰ کیلوگرم تا ۲۰۰ کیلوگرم است. در صورتیکه وزن وارد شده بیش از ۲۰۰ کیلوگرم باشد دستگاه بصورت خودکار عدد ۳۰ کیلوگرم را نمایش می دهد. با فشار دادن دکمه M/Δ برای چندین مرتبه پشت سر هم عدد وزن مورد نظر شما نمایان خواهد شد و سپس بایستی دکمه "Disp/Set" را برای تأیید فشار دهید.

۱.۲.۲. وارد کردن فاصله گام ها

پس از وارد کردن وزن، "STEP" و یا همان فاصله گام، شروع به چشمک زدن می کند. دکمه M/Δ را برای وارد کردن فاصله گام های خود فشار دهید. محدوده این فاصله از ۳۰ سانتیمتر تا ۱۲۰ سانتیمتر است. برای تأیید دکمه "Disp/Set" را فشار دهید.

۱.۲.۳. بی صدا نمودن دستگاه

پس از تنظیم فاصله گام ها، "M" شروع به چشمک زدن می کند. در صورتیکه می خواهید دستگاه بدون صدا باشد دکمه M/Δ را فشار دهید.

۱.۲.۴. تنظیم زمان

- پس از تنظیم صدا دستگاه به قسمت تنظیم زمان وارد می شود. دکمه M/Δ را فشار دهید تا زمان را از بین ۱۲/۲۴ انتخاب کنید (تنظیم دستگاه ۲۴ ساعت است) و در انتها "Disp/Set" را برای تأیید فشار دهید.
- در این قسمت باید ساعت و دقیقه را تنظیم کنید. با فشار دادن دکمه M/Δ به زمان دلخواه رسیده و سپس در انتها کلید "Disp/Set" را جهت تأیید فشار دهید.



۲. نحوه عملکرد دستگاه

- ۲.۱. گام سنج را برداشته و شروع به راه رفتن کنید.
- ۲.۲. پس از برداشتن ۱۰ قدم، دستگاه شروع به کار کرده و اطلاعات بر روی صفحه، نمایش داده می شود.
- ۲.۳. پس از اتمام ورزش دکمه "Disp/Set" را برای محاسبه تمامی گام ها فشار دهید. در این هنگام کل مسافت طی شده، زمان و کالری مصرف شده، محاسبه می شود.

۳. حافظه

- ۳.۱. اندازه گیری های انجام شده تا ۷ روز در حافظه دستگاه ذخیره می شود.
- ۳.۲. شما می توانید با فشار دادن دکمه M/Δ اندازه گیری های ذخیره شده در حافظه دستگاه را مرور کنید. پس از انتخاب کردن تاریخ دیگر دکمه را فشار ندهید. در این قسمت شما می توانید تمامی گام ها، مسافت ها و کالری مصرف شده در این ۷ روز را مرور کنید.
- توجه: هنگامی که گام ها بیشتر از ۹۹۹۹۹ شود، دستگاه از نو شروع به محاسبه می کند.
- ۳.۳. برای ریست و پاک کردن تمامی اطلاعات وارد شده به پشت دستگاه مراجعه کرده و سوراخ ریز را با یک شیء باریک (تیز نباشد، زیرا در این صورت به دستگاه صدمه می رساند) لمس کنید.

نکات مهم

- تعویض باتری: هنگامیکه توان مصرفی دستگاه کم شود و علامت  بر روی صفحه نمایان شود بایستی تعویض باتری انجام شود.
- قفل شدن دستگاه: زمانیکه دستگاه روشن باشد پس از ۳۰ ثانیه بصورت خودکار قفل شده و علامت  بر روی صفحه نمایان می شود. برای خارج شدن از حالت قفل بایستی دکمه "Disp/Set" را فشار دهید.

♥ درباره شرکت های تک

های تک کانادا با سالها تجربه در زمینه تولید لوازم و تجهیزات پزشکی و سلامتی از جمله شرکتهای مطرح تولید کننده این محصولات در جهان محسوب می شود، و اکنون شرکت فاره یا شناسایی نیازهای جامعه ایرانی به عنوان نماینده انحصاری های تک کانادا مفتخر به ارائه محصولات و خدمات پس از فروش در ایران است.


های تک محصولات خود را با برترین استانداردهای جهانی که شامل طبقه بندی متنوعی از ترازو، ماساژور، فشارسنج، تب سنج، کمربند لاغری، دستگاه بخارساز و مرطوب کننده هوا، محصولات گرمایی و ... است، با قیمت مناسب و کیفیت برتر به مشتریان عرضه می نماید و به منظور برآورده ساختن تمامی نیازهای مصرف کنندگان، بطور مستمر بر تنوع محصولات خود می افزاید.

◀ تمامی محصولات سلامتی و طبی های تک کانادا تنها با گارانتی معتبر شرکت فاره در ایران ارائه می شود.

با خاطر آسوده و دانستن تمامی اطلاعات ورزش کنید

گزیده ای از محصولات های تک

انواع ترازوهای دیجیتال خانگی و تشخیصی





HI-DS82



HI-DS85



HI-AS68

انواع ترازوهای دیجیتال آشپزخانه



HI-K72



HI-K75




HI-K86



HI-K92



HI-KS24



HI-KS28

انواع فشارسنج های دیجیتال مچی و بازویی



HI-BM42



HI-BM46



HI-BM48



HI-BM52




HI-BM54



HI-BM58

انواع ماساژورهای دستی، بالشتی، چشم، گردن، روکش صندلی و...



انواع رطوبت ساز و مه ساز، گام سنج، تب سنج، کمربند لاغری، ترازوی چمدان و...



hi-tec

www.hitec-med.ca

Hi-tec Medical Equipments INC.

«شرکت فاره نماینده انحصاری محصولات های تک کانادا در ایران»

برای دسترسی به اطلاعات بیشتر و سایر محصولات های تک به
سایت زیر مراجعه نمایید.

www.hiteciran.com

محصولات های تک با گارانتی معتبر شرکت فاره

FAREH 